

Brenderup

REMORQUES

Belgique & Luxembourg

PROMO 04/2024





Fabricant européen de remorques

Depuis ses débuts en 1936, Brenderup est à l'avant-garde du secteur et au fil des ans, nos remorques ont bénéficié de plus en plus de fonctions et de caractéristiques. Parallèlement, la gamme s'est étoffée et nous avons développé des produits pour tous les types de transport. Aujourd'hui, nous sommes le premier fabricant suédois de remorques - ce n'est pas un hasard si nous plaçons la fiabilité, la fonctionnalité et un design moderne, ainsi que la meilleure sécurité possible en tête de nos préoccupations. La large gamme d'accessoires rend la remorque extrêmement flexible.



Remorques freinées



2260SB1300 311796

p. : 6

Remorques freinées



5520WATB3500 308358

p. : 16

Remorques freinées



BT4260SB1800 312797

p. : 26

Remorques freinées



2300STB2000 311780

p. : 8

Remorques freinées



MT3600STB3500 313681

p. : 18

Remorques freinées



BT4260STB2000 312783

p. : 28

Remorques freinées



4310STB2000 311051

p. : 10

Remorques freinées



TT5325ATB2700 314831

p. : 20

Remorques freinées



BT4310STB2000 315835

p. : 30

Remorques freinées



5325ATB2500 311213

p. : 12

Remorques freinées



TT5325ATB3500 314833

p. : 22

Remorques freinées



BT4310STB2700 315836

p. : 32

Remorques freinées



5420WATB3500 308357

p. : 14

Remorques freinées



TT5375ATB3500 315830

p. : 24

Remorques non-freinées



1150SUB500 313140

p. : 34

Remorques non-freinées**1205SUB750 311106**

p. : 36

Remorques non-freinées**1205SXLUB750 311017**

p. : 40

Remorques non-freinées**3251STUB750 310995**

p. : 44

Remorques non-freinées**4260SUB750 311033**

p. : 48

Remorques non-freinées**7260UBD750 313796**

p. : 50



REMORQUE PLATEAU 1280X2580X400MM 1300KG

- Panneaux avant et arrières ouvrants
- Hauteur de ridelles pour plus de volume de chargement
- Anneaux d'arrimage intérieurs résistants

Description

La remorque dispose de ridelles latérales renforcées de 40 cm de haut pour un volume de chargement plus élevé. La remorque est facile à charger et possède des panneaux avant et arrière ouvrants pour faciliter le chargement de marchandises longues. Toutes les versions sont équipées d'anneaux d'arrimage intérieurs pour sécuriser le chargement et le transport des marchandises. Comme toujours, Brenderup propose une large gamme d'accessoires pour ses remorques. Les images proposées peuvent présenter des équipements optionnels.



Code	2260SB1300
EAN	5702623117961
MMA(kg)	1300
Charge	1020
Poids à vide	280
Dimensions intérieur (cm)	258x128x40
Dimensions extérieur (cm)	405x178
Hauteur de chargement (mm)	535
Type de panneau latéral	Acier
Panneaux latéraux rabattables	Non
Panneau arrière rabattable	Oui
Panneau avant rabattable	Oui
Basculement	Non
Freins	Oui
Type de jante	Acier
Dimension des pneus	195/70Rx14
Nombre d'écrous de roue	5
Nombre d'essieux	1
Prise - Adaptateur	13
Garde-boue	PVC
Type de Prise	Droit
Crochet de bâche pré-montés	Oui
Crochets extérieurs	4
Anneaux d'arrimage intérieur	6
Roue Jockey	Oui
Prix	1654,62 €

Accessoires

REHAUSSES GRILLAGÉES 2580X1280X800MM POUR MODELE 2260

Code	Prix
101429	562,66 €


CATADIOPTRE 69X31.5MM BLANC

Code	Prix
105665	8,66 €


CATADIOPTRE 69X31.5MM JAUNE/ORANGE

Code	Prix
101579	8,66 €


FEU ARRIERE DROIT

Code	Prix
115300	26,35 €


FEU ARRIERE GAUCHE

Code	Prix
113761	26,35 €

REMORQUE PLATEAU 1530X3010X400MM 2000KG

- Panneaux avant et arrières ouvrants.
- Hauteur de ridelles pour plus de volume de chargement.
- Anneaux d'arrimage intérieurs résistants.

Description

La 2300 est notre plus grand format de la série 2000. Cette version est équipée d'une plateforme basculante. Elle est également équipée d'un amortisseur pour faciliter la manipulation de la plateforme et freiner le basculement.. Le panneau arrière renforcé facilite le chargement des motos, des tondeuses à gazon ou des déchets de jardin. La remorque est dotée de panneaux latéraux renforcés de 40 cm de haut pour un volume de chargement plus élevé. La remorque est facile à charger et possède des panneaux avant et arrière ouvrants pour le chargement de marchandises plus longues. Toutes les versions sont équipées d'anneaux d'arrimage intérieurs pour sécuriser le chargement et le transport des marchandises. Les images proposées peuvent présenter des équipements optionnels.



Code	2300STB2000
EAN	5702623117800
MMA(kg)	2000
Charge	1620
Poids à vide	380
Dimensions intérieur (cm)	302x153x40
Dimensions extérieur (cm)	449x203
Hauteur de chargement (mm)	620
Type de panneau latéral	Acier
Panneaux latéraux rabattables	Non
Panneau arrière rabattable	Oui
Panneau avant rabattable	Oui
Basculement	Non
Freins	Oui
Type de jante	Acier
Dimension des pneus	155Rx13
Nombre d'écrous de roue	4
Nombre d'essieux	2
Prise - Adaptateur	13
Garde-boue	PVC
Type de Prise	Droit
Crochet de bâche pré-montés	Oui
Crochets extérieurs	4
Anneaux d'arrimage intérieur	8
Roue Jockey	Oui
Prix	2253,78 €

Accessoires




SERRURE DE REMORQUE POUR TOUT MODELE

Code	EAN	Prix
312519	5702623125195	15,70 €



CATADIOPTRE 69X31.5MM BLANC

Code	Prix
105665	8,66 €



CATADIOPTRE 69X31.5MM JAUNE/ORANGE

Code	Prix
101579	8,66 €



FEU ARRIERE DROIT

Code	Prix
115300	26,35 €



FEU ARRIERE GAUCHE

Code	Prix
113761	26,35 €

REMORQUE PLATEAU 1680X3080X350MM 2000KG

- Toutes les ridelles sont amovibles.
- Options pour sécuriser le chargement.
- Ridelles acier.

Description

La série 4000 a été conçue pour les entrepreneurs notamment pour sa capacité de charge et son large plateau, grâce aux roues dessous. Un profilé en acier positionné autour du plancher de chargement le protège des coups de fourches de chariot élévateur. Les anneaux d'arrimage fixés sur ce profilé acier vous permettent d'arrimer votre chargement. Les ridelles en acier sont toutes rabattables et facilitent ainsi l'accès au plateau. Une large gamme d'accessoires est disponible. Les images proposées peuvent présenter des équipements optionnels.



Code	4310STB2000
EAN	5702623110511
MMA(kg)	2000
Charge	1605
Poids à vide	395
Dimensions intérieur (cm)	309x169x35
Dimensions extérieur (cm)	466x179
Hauteur de chargement (mm)	690
Type de panneau latéral	Acier
Panneaux latéraux rabattables	Oui
Panneau arrière rabattable	Oui
Panneau avant rabattable	Oui
Basculement	Non
Freins	Oui
Type de jante	Acier
Dimension des pneus	155Rx13
Nombre d'écrous de roue	4
Nombre d'essieux	2
Prise - Adaptateur	13
Garde-boue	PVC
Type de Prise	Droit
Crochet de bâche pré-montés	Oui
Crochets extérieurs	8
Anneaux d'arrimage intérieur	6
Roue Jockey	Oui
Prix	2618,48 €

Accessoires

SERRURE DE REMORQUE POUR TOUT MODELE

Code	EAN	Prix
312519	5702623125195	15,70 €


CATADIOPTRE 69X31.5MM BLANC

Code	Prix
105665	8,66 €


CATADIOPTRE 69X31.5MM JAUNE/ORANGE

Code	Prix
101579	8,66 €


FEU ARRIERE DROIT

Code	Prix
115300	26,35 €


FEU ARRIERE GAUCHE

Code	Prix
113761	26,35 €

REMORQUE PLATEAU 1800X3250X335 2500KG

- Dimensions utiles pour charger des euro-palettes.
- Ridelles rabattables et amovibles.
- Les panneaux latéraux en aluminium.

Description

Cette remorque a été conçue pour une utilisation quotidienne et intensive auprès des professionnels. Les panneaux latéraux en aluminium sont facilement manipulables et amovibles pour obtenir un plateau nu et une parfaite plateforme de chargement. Les anneaux d'arrimages (force maximale de 400 kg par attache) permettent d'arrimer et de sécuriser le chargement. Une large gamme d'accessoires est également disponible. Les images ne sont données qu'à titre indicatif et peuvent présenter des équipements optionnels.



Code	311213
MMA(kg)	2500
Charge	2000
Poids à vide	500
Dimensions intérieur (cm)	325X180X34
Dimensions extérieur (cm)	451X186X90
Hauteur de chargement (mm)	743
Type de panneau latéral	Aluminium
Panneaux latéraux rabattables	Oui
Panneau arrière rabattable	Oui
Panneau avant rabattable	Oui
Basculement	Non
Freins	Oui
Type de jante	Acier
Dimension des pneus	195/70R14
Nombre d'écrous de roue	5
Nombre d'essieux	2
Prise - Adaptateur	13
Garde-boue	Acier
Type de Prise	Spirale
Crochet de bâche pré-montés	Non
Crochets extérieurs	6
Anneaux d'arrimage intérieur	8
Roue Jockey	Oui
Prix	3511,00 €

Accessoires

SUPPORT DE ROUE 4 ET 5 TROUS

Code	Prix
112677	63,59 €


ROUE POUR REMORQUE BRENDERUP 185 X14C 5L E30 8PR 900KG

Code	Prix
114237	252,02 €


COFFRE A OUTILS POUR MODELE 5000

Code	Prix
305755	162,51 €


SERRURE DE REMORQUE POUR TOUT MODELE

Code	EAN	Prix
312519	5702623125195	15,70 €


AMORTISSEURS POUR REMORQUE S5000 2.5T

Code	Prix
309626	228,46 €


BOX PLASTIQUE BRENDERUP S5000 KIT

Code	Prix
309631	185,11 €

REMORQUE PLATEAU 2040X4170X900MM 3500KG

- Dimensions utiles pour charger des euro-palettes.
- Ridelles rabattables et amovibles.
- Ridelles en aluminium.

Description

Cette remorque a été conçue pour une utilisation quotidienne et intensive auprès des professionnels. Les panneaux latéraux en aluminium sont facilement manipulables et amovibles pour obtenir un plateau nu et une parfaite plateforme de chargement. Les anneaux d'arrimages (force maximale de 400 kg par attache) permettent d'arrimer et de sécuriser le chargement. Une large gamme d'accessoires est également disponible. Les images ne sont données qu'à titre indicatif et peuvent présenter des équipements optionnels.



Code	308357
MMA(kg)	3500
Charge	2830
Poids à vide	670
Dimensions intérieur (cm)	417x210x90
Dimensions extérieur (cm)	543x210x90
Hauteur de chargement (mm)	754
Type de panneau latéral	Aluminium
Panneaux latéraux rabattables	Oui
Panneau arrière rabattable	Oui
Panneau avant rabattable	Oui
Basculement	Non
Freins	Oui
Type de jante	Acier
Dimension des pneus	185R14C
Nombre d'écrous de roue	5
Nombre d'essieux	2
Prise - Adaptateur	13
Garde-boue	Acier
Type de Prise	Spirale
Crochet de bâche pré-montés	Non
Crochets extérieurs	6
Anneaux d'arrimage intérieur	8
Roue Jockey	Oui
Prix	5340,00 €

Accessoires

SUPPORT DE ROUE 4 ET 5 TROUS

Code	Prix
112677	63,59 €


ROUE POUR REMORQUE BRENDERUP 185 X14C 5L E30 8PR 900KG

Code	Prix
114237	252,02 €


COFFRE A OUTILS POUR MODELE 5000

Code	Prix
305755	162,51 €


AMORTISSEURS S5000 3-3.5T

Code	Prix
309627	280,30 €


BOX PLASTIQUE BRENDERUP S5000 KIT

Code	Prix
309631	185,11 €


BACHE 422X209 GRISE POUR 5420

Code	Prix
101884	435,72 €

REMORQUE PLATEAU 2040X5170X340MM 3500KG

- Dimensions utiles pour charger des euro-palettes.
- Ridelles rabattables et amovibles.
- Ridelles en aluminium.

Description

Cette remorque a été conçue pour une utilisation quotidienne et intensive auprès des professionnels. Les panneaux latéraux en aluminium sont facilement manipulables et amovibles pour obtenir un plateau nu et une parfaite plateforme de chargement. Les anneaux d'arrimages (force maximale de 400 kg par attache) permettent d'arrimer et de sécuriser le chargement. Une large gamme d'accessoires est également disponible. Les images ne sont données qu'à titre indicatif et peuvent présenter des équipements optionnels.



Code	308358
MMA(kg)	3500
Charge	2730
Poids à vide	770
Dimensions intérieur (cm)	517x204x34
Dimensions extérieur (cm)	641x210x90
Hauteur de chargement (mm)	754
Type de panneau latéral	Aluminium
Panneaux latéraux rabattables	Oui
Panneau arrière rabattable	Oui
Panneau avant rabattable	Oui
Basculement	Non
Freins	Oui
Type de jante	Acier
Dimension des pneus	185R14C
Nombre d'écrous de roue	5
Nombre d'essieux	2
Prise - Adaptateur	13
Garde-boue	Acier
Type de Prise	Spirale
Crochet de bâche pré-montés	Non
Crochets extérieurs	8
Anneaux d'arrimage intérieur	12
Roue Jockey	Oui
Prix	5418,00 €

Accessoires

SUPPORT DE ROUE 4 ET 5 TROUS

Code	Prix
112677	63,59 €


ROUE POUR REMORQUE BRENDERUP 185 X14C 5L E30 8PR 900KG

Code	Prix
114237	252,02 €


COFFRE A OUTILS POUR MODELE 5000

Code	Prix
305755	162,51 €


SERRURE DE REMORQUE POUR TOUT MODELE

Code	EAN	Prix
312519	5702623125195	15,70 €


AMORTISSEURS S5000 3-3.5T

Code	Prix
309627	280,30 €


BOX PLASTIQUE BRENDERUP S5000 KIT

Code	Prix
309631	185,11 €

REMORQUE PLATEAU AVEC HAYON DE CHARGEMENT

1680X308 3500KG

- Béquillage automatique dès le hayon déployé.
- Hayon arrière renforcé.
- Faible angle de chargement.

Description

Idéal pour les entrepreneurs et entreprise de location pour le transporter de charges lourdes telles que mini pelle. Le long hayon arrière arrière facilite le chargement. Les marche pieds et garde boue renforcés facilitent l'accès au chargement. Le support godet et roue jockey sont de série.



Code	MT3600STB3500
EAN	5702623136818
MMA(kg)	3500
Charge	2720
Poids à vide	780
Dimensions interieur (cm)	360x179x27
Dimensions exterieur (cm)	563x233
Hauteur de chargement (mm)	500
Type de panneau latéral	Acier
Panneaux latéraux rabattables	Non
Panneau arrière rabattable	Oui
Panneau avant rabattable	Non
Basculement	Non
Freins	Oui
Type de jante	Acier
Dimension des pneus	185R14C
Nombre d'écrous de roue	5
Nombre d'essieux	2
Prise - Adaptateur	13
Garde-boue	Renforcé
Type de Prise	Spiral
Crochet de bâche pré-montés	Non
Crochets extérieurs	0
Anneaux d'arrimage intérieur	10
Roue Jockey	Oui
Prix	5095,80 €



Accessoires

SERRURE DE REMORQUE POUR TOUT MODELE

Code	EAN	Prix
312519	5702623125195	15,70 €


CATADIOPTRE 69X31.5MM BLANC

Code	Prix
105665	8,66 €


CATADIOPTRE 69X31.5MM JAUNE/ORANGE

Code	Prix
101579	8,66 €


FEU ARRIERE DROIT

Code	Prix
115300	26,35 €


FEU ARRIERE GAUCHE

Code	Prix
113761	26,35 €

REMORQUE BASCULANTE 3250X1800X350MM 2700KG

- Charge utile élevée.
- Chassis robuste.
- Panneaux latéraux ouvrants.

Description

Remorque Tri-benne parfaite pour l'entrepreneur avec des exigences élevées en matière de polyvalence et de fonctionnalités. Sa conception unique permet un poids de chargement élevé jusqu'à 2700 kg. Son angle de basculement important facilite le déchargement de marchandises telles que le gravier et la terre. Le TT5000 est configurée pour recevoir des rampes et est dotée de 8 anneaux d'arrimage encastrés pour une capacité de 800 kg chacun. Vous pouvez facilement charger des machines et des équipements que votre activité professionnelle nécessite. Les ridelles en aluminium et l'ouverture inversée du hayon arrière sont de série. Vous pouvez faciliter les manoeuvres en équipant votre remorque d'une télécommande sans fil ou Bluetooth. De nombreux accessoires de la série 5000 peuvent être utilisés et des accessoires spécialement développés pour la série TT5000 sont également proposés.


Code	TT5325ATB2700
EAN	5702623148316
MMA(kg)	2700
Charge	2005
Poids à vide	695
Dimensions intérieur (cm)	325x180x35
Dimensions extérieur (cm)	463x191x109
Type de panneau latéral	Aluminium
Panneaux latéraux rabattables	Oui
Panneau arrière rabattable	Oui
Panneau avant rabattable	Oui
Basculement	Oui
Freins	Oui
Type de jante	Acier
Dimension des pneus	195/50x13C
Nombre d'écrous de roue	5
Nombre d'essieux	2
Prise - Adaptateur	13
Type de Prise	Spiral
Crochet de bâche pré-montés	Oui
Crochets extérieurs	0
Anneaux d'arrimage intérieur	8
Roue Jockey	Oui
Prix	5742,86 €



Accessoires

CATADIOPTRE 69X31.5MM BLANC

Code	Prix
105665	8,66 €


CATADIOPTRE 69X31.5MM JAUNE/ORANGE

Code	Prix
101579	8,66 €


FEU ARRIERE DROIT

Code	Prix
115300	26,35 €


FEU ARRIERE GAUCHE

Code	Prix
113761	26,35 €


SUPPORT DE ROUE POUR TT5000

Code	Prix
314914	62,83 €


FILET DE SECURITE POUR MODELE TT5000

Code	Prix
314910	20,56 €

REMORQUE BASCULANTE 1800X3250X350 3500KG

- Charge utile élevée.
- Chassis robuste.
- Panneaux latéraux ouvrants.

Description

Remorque Tri-benne parfaite pour l'entrepreneur avec des exigences élevées en matière de polyvalence et de fonctionnalités. Sa conception unique permet un poids de chargement élevé jusqu'à 3500 kg. Son angle de basculement important facilite le déchargement de marchandises telles que le gravier et la terre. Le TT5000 est configurée pour recevoir des rampes et est dotée de 8 anneaux d'arrimage encastrés pour une capacité de 800 kg chacun. Vous pouvez facilement charger des machines et des équipements que votre activité professionnelle nécessite. Les ridelles en aluminium et l'ouverture inversée du hayon arrière sont de série. Vous pouvez faciliter les manoeuvres en équipant votre remorque d'une télécommande sans fil ou Bluetooth. De nombreux accessoires de la série 5000 peuvent être utilisés et des accessoires spécialement développés pour la série TT5000 sont également proposés.



Code	TT5325ATB3500
MMA(kg)	3500
Charge	2740
Poids à vide	760
Dimensions intérieur (cm)	325x180x35
Dimensions extérieur (cm)	463x191
Type de panneau latéral	Acier
Panneaux latéraux rabattables	Oui
Panneau arrière rabattable	Oui
Panneau avant rabattable	Oui
Basculement	Oui
Freins	Oui
Type de jante	acier
Dimension des pneus	195/50x13c
Nombre d'écrous de roue	5
Nombre d'essieux	2
Prise - Adaptateur	13
Type de Prise	Spiral
Crochet de bâche pré-montés	Oui
Crochets extérieurs	Oui
Anneaux d'arrimage intérieur	8
Roue Jockey	Oui
Prix	7182,35 €

Accessoires

COFFRE BRENDERUP 520X220X280MM

Code	Prix
313194	107,21 €


RAMPE ALU 1400KG 2500MM BRENDERUP

Code	Prix
314991	829,06 €


PIED POUR REMORQUE BRENDERUP

Code	Prix
314911	222,71 €


REHAUSSE GRILLAGEE DE 80CM DE HAUTEUR BRENDERUP

Code	Prix
314888	929,91 €


SUPPORT DE BÂCHE AJUSTABLE 1400-2200

Code	Prix
313033	16,31 €


ROUE DE SUPPORT 200X50MM

Code	Prix
116301	36,03 €

REMORQUE BASCULANTE TRI-BENNE 3750X1800X350

3500KG

- Charge utile élevée.
- Chassis robuste.
- Panneaux latéraux ouvrants.

Description

Remorque Tri-benne parfaite pour l'entrepreneur avec des exigences élevées en matière de polyvalence et de fonctionnalités. Sa conception unique permet un poids de chargement élevé jusqu'à 2700 kg. Son angle de basculement important facilite le déchargement de marchandises telles que le gravier et la terre. Le TT5000 est configurée pour recevoir des rampes et est dotée de 8 anneaux d'arrimage encastrés pour une capacité de 800 kg chacun. Vous pouvez facilement charger des machines et des équipements que votre activité professionnelle nécessite. Les ridelles en aluminium et l'ouverture inversée du hayon arrière sont de série. Vous pouvez faciliter les manoeuvres en équipant votre remorque d'une télécommande sans fil ou Bluetooth. De nombreux accessoires de la série 5000 peuvent être utilisés et des accessoires spécialement développés pour la série TT5000 sont également proposés. Les images sont à titre indicatif seulement et peuvent montrer des équipements en option.

Code	TT5375ATB3500
EAN	5702623158308
MMA(kg)	3500
Charge	2670
Poids à vide	830
Dimensions intérieur (cm)	375X180X35
Dimensions extérieur (cm)	583X195X1085
Hauteur de chargement (mm)	740
Type de panneau latéral	Alu
Panneaux latéraux rabattables	Oui
Panneau arrière rabattable	Oui
Panneau avant rabattable	Oui
Basculement	Oui
Freins	Oui
Type de jante	Acier
Dimension des pneus	195/50R13
Nombre d'écrous de roue	5
Nombre d'essieux	2
Prise - Adaptateur	13
Type de Prise	Spirale
Crochet de bâche pré-montés	Oui
Crochets extérieurs	Oui
Anneaux d'arrimage intérieur	8
Roue Jockey	Oui
Prix	6680,00 €



Accessoires

COFFRE BRENDERUP 520X220X280MM

Code	Prix
313194	107,21 €


RAMPE ALU 1400KG 2500MM BRENDERUP

Code	Prix
314991	829,06 €


PIED POUR REMORQUE BRENDERUP

Code	Prix
314911	222,71 €


REHAUSSE GRILLAGEE DE 80CM DE HAUTEUR BRENDERUP

Code	Prix
314888	929,91 €


SUPPORT DE BÂCHE AJUSTABLE 1400-2200

Code	Prix
313033	16,31 €


ROUE DE SUPPORT 200X50MM

Code	Prix
116301	36,03 €

REMORQUE BASCULANTE 1430X2580X350MM 1800KG

- Plancher acier robuste et en standard.
- Basculement hydraulique à double effet avec vérin chromé.
- Châssis mécano soudé et galvanisé chaud.



Description

Pour l'entrepreneur c'est un outil idéal pour le transport et le déchargement de terre, de sable ou de gravier. Benne basculante robuste avec un ou deux essieux. Plancher renforcé en acier avec bannage hydraulique manuel ou électrique pour plus de facilité. Grâce à son angle d'inclinaison élevé, la remorque est adaptée au chargement, au transport et au déchargement de gravier, de bois et de matériaux de construction. Ridelles ouvrantes et amovibles, poteaux d'angle (ranchers) détachables. Anneaux d'arrimage intégrés au plancher. Vous pouvez équiper la remorque avec des rehausses de ridelles ou une bâche haute avec l'un des nombreux accessoires communs aux remorques de la série 4000.



Code	BT4260SB1800
EAN	5702623127977
MMA(kg)	1800
Charge	1370
Poids à vide	430
Dimensions intérieur (cm)	258x143x34
Dimensions extérieur (cm)	410x154
Hauteur de chargement (mm)	668
Type de panneau latéral	Acier
Panneaux latéraux rabattables	Oui
Panneau arrière rabattable	Oui
Panneau avant rabattable	Oui
Basculement	Oui
Freins	Oui
Type de jante	Acier
Dimension des pneus	195/50Rx13C
Nombre d'écrous de roue	5
Nombre d'essieux	1
Prise - Adaptateur	13
Type de Prise	Droit
Crochet de bâche pré-montés	Oui
Crochets extérieurs	0
Anneaux d'arrimage intérieur	6
Roue Jockey	Oui
Prix	3663,87 €



Accessoires

REHAUSSES GRILLAGÉES 1480X2630X600MM POUR MODELE BT4260

Code	EAN	Prix
313602	5702623136023	671,81 €


PORTE ECHELLE 1480X930MM POUR MODELE BT4260

Code	EAN	Prix
313112	5702623131127	94,27 €


CATADIOPTRE 69X31.5MM BLANC

Code	Prix
105665	8,66 €


CATADIOPTRE 69X31.5MM JAUNE/ORANGE

Code	Prix
101579	8,66 €


FEU ARRIERE DROIT

Code	Prix
115300	26,35 €


FEU ARRIERE GAUCHE

Code	Prix
113761	26,35 €

REMORQUE BASCULANTE 1430X2580X350MM 2000KG

- Plancher acier robuste et en standard.
- Basculement hydraulique à double effet avec vérin chromé.
- Châssis mécano soudé et galvanisé chaud.

Description

Pour l'entrepreneur c'est un outil idéal pour le transport et le déchargement de terre, de sable ou de gravier. Benne basculante robuste avec un ou deux essieux. Plancher renforcé en acier avec bannage hydraulique manuel ou électrique pour plus de facilité. Grâce à son angle d'inclinaison élevé, la remorque est adaptée au chargement, au transport et au déchargement de gravier, de bois et de matériaux de construction. Ridelles ouvrantes et amovibles, poteaux d'angle (ranchers) détachables.

Anneaux d'arrimage intégrés au plancher. Vous pouvez équiper la remorque avec des rehausses de ridelles ou une bâche haute avec l'un des nombreux accessoires communs aux remorques de la série 4000.



Code	BT4260STB2000
EAN	5702623127830
MMA(kg)	2000
Charge	1485
Poids à vide	515
Dimensions intérieur (cm)	258x143x34
Dimensions extérieur (cm)	410x154
Hauteur de chargement (mm)	668
Type de panneau latéral	Acier
Panneaux latéraux rabattables	Oui
Panneau arrière rabattable	Oui
Panneau avant rabattable	Oui
Basculement	Oui
Freins	Oui
Type de jante	Acier
Dimension des pneus	195/50Rx13C
Nombre d'écrous de roue	5
Nombre d'essieux	2
Prise - Adaptateur	13
Type de Prise	Droit
Crochet de bâche pré-montés	Oui
Crochets extérieurs	0
Anneaux d'arrimage intérieur	6
Roue Jockey	Oui
Prix	4316,81 €

Accessoires

REHAUSSES GRILLAGÉES 1480X2630X600MM POUR MODELE BT4260

Code	EAN	Prix
313602	5702623136023	671,81 €


PORTE ECHELLE 1480X930MM POUR MODELE BT4260

Code	EAN	Prix
313112	5702623131127	94,27 €


CATADIOPTRE 69X31.5MM BLANC

Code	Prix
105665	8,66 €


CATADIOPTRE 69X31.5MM JAUNE/ORANGE

Code	Prix
101579	8,66 €


FEU ARRIERE DROIT

Code	Prix
115300	26,35 €


FEU ARRIERE GAUCHE

Code	Prix
113761	26,35 €

REMORQUE BASCULANTE TRI-BENNE 1680X3080X350

2000KG

- Plancher acier robuste et en standard.
- Basculement hydraulique à double effet avec vérin chromé.
- Châssis mécano soudé et galvanisé chaud.

Description

Pour l'entrepreneur c'est un outil idéal pour le transport et le déchargement de terre, de sable ou de gravier. Benne basculante robuste avec un ou deux essieux. Plancher renforcé en acier avec bannage hydraulique manuel ou électrique pour plus de facilité. Grâce à son angle d'inclinaison élevé, la remorque est adaptée au chargement, au transport et au déchargement de gravier, de bois et de matériaux de construction. Ridelles ouvrantes et amovibles, poteaux d'angle (ranchers) détachables. Anneaux d'arrimage intégrés au plancher. Vous pouvez équiper la remorque avec des rehausses de ridelles ou une bâche haute ou avec l'un des nombreux accessoires communs aux remorques de la série 4000. Les images sont fournies à titre indicatif uniquement et peuvent illustrer des équipements en option.

Code	BT4310STB2000
EAN	5702623158353
MMA(kg)	2000
Charge	1380
Poids à vide	620
Dimensions intérieur (cm)	308x138x34
Dimensions extérieur (cm)	469x179x101
Hauteur de chargement (mm)	668
Type de panneau latéral	Acier
Panneaux latéraux rabattables	Oui
Panneau arrière rabattable	Oui
Panneau avant rabattable	Oui
Basculement	Oui
Freins	Oui
Type de jante	Acier
Dimension des pneus	195/50R13
Nombre d'écrous de roue	5
Nombre d'essieux	2
Prise - Adaptateur	13
Type de Prise	Droite
Crochet de bâche pré-montés	Oui
Anneaux d'arrimage intérieur	6
Roue Jockey	Oui

Prix

4171,00 €

Accessoires

PORTE ECHELLE 1735MM BT4310

Code	Prix
316016	169,17 €


POMPE D'ARRET D'URGENCE POUR BT4310

Code	Prix
315883	296,73 €


CATADIOPTRE 69X31.5MM BLANC

Code	Prix
105665	8,66 €


CATADIOPTRE 69X31.5MM JAUNE/ORANGE

Code	Prix
101579	8,66 €


FEU ARRIERE DROIT

Code	Prix
115300	26,35 €


FEU ARRIERE GAUCHE

Code	Prix
113761	26,35 €

REMORQUE BASCULANTE TRI-BENNE 1680X3080X350

2700KG + 315883

- Plancher acier robuste et en standard.
- Basculement hydraulique à double effet avec vérin chromé.
- Châssis mécano soudé et galvanisé chaud.

Description

Pour l'entrepreneur c'est un outil idéal pour le transport et le déchargement de terre, de sable ou de gravier. Benne basculante robuste avec un ou deux essieux. Plancher renforcé en acier avec bennage hydraulique manuel ou électrique pour plus de facilité. Grâce à son angle d'inclinaison élevé, la remorque est adaptée au chargement, au transport et au déchargement de gravier, de bois et de matériaux de construction. Ridelles ouvrantes et amovibles, poteaux d'angle (ranchers) détachables. Anneaux d'arrimage intégrés au plancher. Vous pouvez équiper la remorque avec des rehausses de ridelles ou une bâche haute ou avec l'un des nombreux accessoires communs aux remorques de la série 4000. Les images sont fournies à titre indicatif uniquement et peuvent illustrer des équipements en option.

Code	BT4310STB2700
EAN	5702623158360
MMA(kg)	2700
Charge	2078
Poids à vide	622
Dimensions intérieur (cm)	308x168x34
Dimensions extérieur (cm)	469x179x101
Hauteur de chargement (mm)	668
Type de panneau latéral	Acier
Panneaux latéraux rabattables	Oui
Panneau arrière rabattable	Oui
Panneau avant rabattable	Oui
Basculement	Oui
Freins	Oui
Type de jante	Acier
Dimension des pneus	195/50R13
Nombre d'écrous de roue	5
Nombre d'essieux	2
Prise - Adaptateur	13
Type de Prise	Droite
Crochet de bâche pré-montés	Oui
Anneaux d'arrimage intérieur	6
Roue Jockey	Oui
Prix	4380,88 €



Accessoires

PORTE ECHELLE 1735MM BT4310

Code	Prix
316016	169,17 €


POMPE D'ARRET D'URGENCE POUR BT4310

Code	Prix
315883	296,73 €


CATADIOPTRE 69X31.5MM BLANC

Code	Prix
105665	8,66 €


CATADIOPTRE 69X31.5MM JAUNE/ORANGE

Code	Prix
101579	8,66 €


FEU ARRIERE DROIT

Code	Prix
115300	26,35 €


FEU ARRIERE GAUCHE

Code	Prix
113761	26,35 €

REMORQUE PLATEAU 940X1440X350MM 500KG

- Basculante.
- Equipée de points d'ancrage.
- Panneau arrière rabattable.

Description

Remorque polyvalente et compacte adaptée à vos besoins du quotidien: camping, loisirs, transport de déchets et produits de jardin. Cette remorque est livrée avec une Flèche V pour une meilleure rigidité et stabilité. La remorque peut être facilement stockée dans une position verticale. Son basculement et sa flèche repliable permettent d'économiser de l'espace lorsqu'elle est stockée verticalement. Les images proposées peuvent présenter des équipements optionnels.



Code	1150SUB500
EAN	5702623131400
MMA(kg)	500
Charge	400
Poids à vide	100
Dimensions intérieur (cm)	144x94x35
Dimensions extérieur (cm)	239x137
Hauteur de chargement (mm)	545
Type de panneau latéral	Acier
Panneaux latéraux rabattables	Non
Panneau arrière rabattable	Oui
Panneau avant rabattable	Non
Basculement	Oui
Freins	Non
Type de jante	Acier
Dimension des pneus	145/80Rx13
Nombre d'écrous de roue	4
Nombre d'essieux	1
Prise - Adaptateur	13
Garde-boue	PVC
Type de Prise	Droit
Crochet de bâche pré-montés	Oui
Crochets extérieurs	0
Anneaux d'arrimage intérieur	4
Roue Jockey	Non
Prix	672,27 €


ECHELLE 1000MM POUR MODELE 1150

Code	Prix
113768	80,50 €


ROUE POUR REMORQUE BRENDERUP

Code	Charge	Prix
100859	375	100,06 €


BACHE PLATE 152X101 GRIS POUR 1150S

Code	EAN	Prix
302678	5702623026782	41,82 €


BARRE TRANSVERSALE AJUSTABLE 1000-1450MM

Code	Prix
313032	13,50 €


FEU ARRIERE DROIT

Code	Prix
115300	26,35 €


FEU ARRIERE GAUCHE

Code	Prix
113761	26,35 €

REMORQUE PLATEAU 1160X2030X350MM 750KG

- Peut être placé debout.
- Sécurisation simple du chargement.
- Panneau arrière rabattable.

Description

La petite remorque polyvalente convient à votre passe-temps, au camping et aux loisirs. Vous pouvez l'utiliser pour transporter des déchets de jardin et d'autres choses. Toutes les remorques sont équipées d'un timon en forme de V. Vous pouvez simplement placer la remorque en position verticale pour économiser de l'espace. Nous vous proposons une large gamme d'accessoires. La hauteur minimale pour une installation verticale (sans outils) de cette remorque est de 225 cm de hauteur (sans garantie). Les images proposées peuvent présenter des équipements optionnels.



Code	1205SUB750
EAN	5702623111068
MMA(kg)	750
Charge	620
Poids à vide	130
Dimensions intérieur (cm)	204x116x35
Dimensions extérieur (cm)	299x159
Hauteur de chargement (mm)	545
Type de panneau latéral	Acier
Panneaux latéraux rabattables	Non
Panneau arrière rabattable	Oui
Panneau avant rabattable	Non
Basculement	Oui
Freins	Non
Type de jante	Acier
Dimension des pneus	145/80Rx13
Nombre d'écrous de roue	4
Nombre d'essieux	1
Prise - Adaptateur	13
Garde-boue	PVC
Type de Prise	Droit
Crochet de bâche pré-montés	Oui
Crochets extérieurs	0
Anneaux d'arrimage intérieur	4
Roue Jockey	Non
Prix	742,98 €


CAPOT NOIR 1160X2030X350MM NOIR POUR MODELE 1205/ES200

Code	Prix
308110	642,75 €


REHAUSSE GRILLAGEES 1160X2040X500MM POUR MODELE 1205S

Code	EAN	Prix
311519	5702623115195	381,49 €


BACHE NOIRE HAUTE 1230X2110X945MM POUR MODELE 1205

Code	EAN	Prix
313914	5702623139147	453,82 €


BACHE FILET NOIR 1240X2120MM POUR MODELE 1205

Code	Prix
104014	18,31 €


BRACKET POUR MODELE 1205

Code	Prix
304949	42,28 €


KIT ACCESSOIRES POUR MODELE 1205/ES200

Code	Prix
113709	68,45 €



SERRURE DE REMORQUE POUR TOUT MODELE

Code	EAN	Prix
312519	5702623125195	15,70 €



ECHELLE 1220MM POUR MODELE 1205S/1250S/3150S

Code	Prix
113769	136,58 €



BARRE TRANSVERSALE AJUSTABLE 1000-1450MM

Code	Prix
313032	13,50 €



**BACHE POUR REHAUSSE GRILLAGEE 1230X2120X575MM
GRISE 1205**

Code	Prix
302615	118,78 €




ROUE POUR REMORQUE BRENDERUP

Code	Charge	Prix
100859	375	100,06 €



CATADIOPTRE 69X31.5MM BLANC

Code	Prix
105665	8,66 €


CATADIOPTRE 69X31.5MM JAUNE/ORANGE

Code	Prix
101579	8,66 €


FEU ARRIERE DROIT

Code	Prix
115300	26,35 €


FEU ARRIERE GAUCHE

Code	Prix
113761	26,35 €

REMORQUE PLATEAU 1160X2030X550MM 750KG

Parois latérales extra hautes pour plus de volume de chargement.

- Sécurisation simple du chargement.
- Avec panneau arrière rabattable.

Description

Cette petite remorque polyvalente convient aux loisirs, au camping et aux loisirs. Il est livré avec un timon en forme de V qui vous conduira en toute sécurité à votre destination. Le timon rabattable vous permet de garer votre remorque à la verticale et de gagner de la place. Nous vous proposons une large gamme d'accessoires. La hauteur minimale pour une installation verticale (sans outils) de cette remorque est de 235 cm de hauteur (sans garantie). Les images proposées peuvent présenter des équipements optionnels.



Code	1205SXLUB750
MMA(kg)	750
Charge	605
Poids à vide	145
Dimensions intérieur (cm)	204x116x55
Dimensions extérieur (cm)	299x159
Hauteur de chargement (mm)	545
Type de panneau latéral	Acier
Panneaux latéraux rabattables	Non
Panneau arrière rabattable	Oui
Panneau avant rabattable	Non
Basculement	Oui
Freins	Non
Type de jante	Acier
Dimension des pneus	145/80Rx13
Nombre d'écrans de roue	4
Nombre d'essieux	1
Prise - Adaptateur	13
Garde-boue	Sans
Type de Prise	Câble
Crochet de bâche pré-montés	Oui
Crochets extérieurs	0
Anneaux d'arrimage intérieur	4
Roue Jockey	Non
Prix	959,66 €


CAPOT NOIR 1160X2030X350MM NOIR POUR MODELE 1205/ES200

Code	Prix
308110	642,75 €


REHAUSSE GRILLAGEES 1160X2040X500MM POUR MODELE 1205S

Code	EAN	Prix
311519	5702623115195	381,49 €


BACHE NOIRE HAUTE 1230X2110X945MM POUR MODELE 1205

Code	EAN	Prix
313914	5702623139147	453,82 €


BACHE FILET NOIR 1240X2120MM POUR MODELE 1205

Code	Prix
104014	18,31 €


BRACKET POUR MODELE 1205

Code	Prix
304949	42,28 €


KIT ACCESSOIRES POUR MODELE 1205/ES200

Code	Prix
113709	68,45 €



SERRURE DE REMORQUE POUR TOUT MODELE

Code	EAN	Prix
312519	5702623125195	15,70 €



ECHELLE 1220MM POUR MODELE 1205S/1250S/3150S

Code	Prix
113769	136,58 €



BARRE TRANSVERSALE AJUSTABLE 1000-1450MM

Code	Prix
313032	13,50 €



**BACHE POUR REHAUSSE GRILLAGEE 1230X2120X575MM
GRISE 1205**

Code	Prix
302615	118,78 €



CATADIOPTRE 69X31.5MM BLANC

Code	Prix
105665	8,66 €



CATADIOPTRE 69X31.5MM JAUNE/ORANGE

Code	Prix
101579	8,66 €

**FEU ARRIERE DROIT**

Code	Prix
115300	26,35 €

**FEU ARRIERE GAUCHE**

Code	Prix
113761	26,35 €

REMORQUE PLATEAU 1420X2500X350 750KG

- 4 ridelles rabattables.
- 6 anneaux d'arrimage intérieurs.
- Crochets de bâche montés en série.

Description

La série 3000 est une remorque bien conçue car grâce aux roues positionnées sous le plateau, elle présente une bonne largeur de chargement. La remorque est dotée en série de 4 ridelles rabattables. Des accessoires sont également disponibles. Les images proposées peuvent présenter des équipements optionnels.



Code	3251STUB750
EAN	5702623109959
MMA(kg)	750
Charge	550
Poids à vide	200
Dimensions intérieur (cm)	250x142x35
Dimensions extérieur (cm)	371x150
Hauteur de chargement (mm)	690
Type de panneau latéral	Acier
Panneaux latéraux rabattables	Oui
Panneau arrière rabattable	Oui
Panneau avant rabattable	Oui
Basculement	Non
Freins	Non
Type de jante	Acier
Dimension des pneus	145/80R13
Nombre d'écrous de roue	4
Nombre d'essieux	2
Prise - Adaptateur	13
Garde-boue	Sans
Type de Prise	Droit
Crochet de bâche pré-montés	Oui
Crochets extérieurs	0
Anneaux d'arrimage intérieur	6
Roue Jockey	Non
Prix	1600,00 €



BACHE COUVRANTE PLATE 2580X1500X75

Code	EAN	Prix
302612	5702623026126	60,38 €



TREILLI NOIR

Code	EAN	Prix
115285	5702621152858	60,38 €



REHAUSSE GRILLAGEE BRENDERUP

Code	EAN	Prix
311540	5702623115400	432,68 €



PORTE ECHELLE 150CM

Code	Prix
113770	142,34 €



KIT DE BACHE BRENDERUP HAUTEUR MOYENNE 50CM

Code	EAN	Prix
302616	5702623026164	189,79 €



KIT BACHE + ROUE JOCKEY POUR MODELE 3250S/3251S/ES250

Code	Prix
302202	94,62 €

**ROUE POUR REMORQUE BRENDERUP**

Code	Charge	Prix
100859	375	100,06 €

**CATADIOPTRE 69X31.5MM BLANC**

Code	Prix
105665	8,66 €

**CATADIOPTRE 69X31.5MM JAUNE/ORANGE**

Code	Prix
101579	8,66 €

**FEU ARRIERE DROIT**

Code	Prix
115300	26,35 €

**FEU ARRIERE GAUCHE**

Code	Prix
113761	26,35 €



REMORQUE PLATEAU 1420X2580X350MM 750KG

- Toutes les ridelles sont amovibles.
- Options pour sécuriser le chargement.
- Ridelles acier.

Description

La série 4000 a été conçue pour les entrepreneurs notamment pour sa capacité de charge et son large plateau, grâce aux roues dessous. Un profilé en acier positionné autour du plancher de chargement le protège des coups de fourches de chariot élévateur. Les anneaux d'arrimage fixés sur ce profilé acier vous permettent d'arrimer votre chargement. Les ridelles en acier sont toutes rabattables et facilitent ainsi l'accès au plateau. Une large gamme d'accessoires est disponible. Les images proposées peuvent présenter des équipements optionnels.



Code	4260SUB750
MMA(kg)	750
Charge	510
Poids à vide	240
Dimensions intérieur (cm)	259x143x35
Dimensions extérieur (cm)	410x149
Hauteur de chargement (mm)	690
Type de panneau latéral	Acier
Panneaux latéraux rabattables	Oui
Panneau arrière rabattable	Oui
Panneau avant rabattable	Oui
Basculement	Non
Freins	Non
Type de jante	Acier
Dimension des pneus	155Rx13
Nombre d'écrous de roue	4
Nombre d'essieux	1
Prise - Adaptateur	13
Garde-boue	PVC
Type de Prise	Droit
Crochet de bâche pré-montés	Oui
Crochets extérieurs	8
Anneaux d'arrimage intérieur	6
Roue Jockey	Oui
Prix	1349,58 €

Accessoires

SERRURE DE REMORQUE POUR TOUT MODELE

Code	EAN	Prix
312519	5702623125195	15,70 €


CATADIOPTRE 69X31.5MM BLANC

Code	Prix
105665	8,66 €


CATADIOPTRE 69X31.5MM JAUNE/ORANGE

Code	Prix
101579	8,66 €


FEU ARRIERE DROIT

Code	Prix
115300	26,35 €


FEU ARRIERE GAUCHE

Code	Prix
113761	26,35 €

REMORQUE FOURGON 2600X1300X1500MM 750KG

- Eclairage intérieur de série pour les versions freinées.
- Equipé avec portes.
- Points d'arrimage intérieurs pour sécuriser le chargement.

Description

Ces fourgons sont pratiques et adaptés pour de nombreux entrepreneurs qui souhaitent protéger et sécuriser leurs matériels, tout comme les musiciens ou autres utilisateurs de matériels de loisirs. L'intérieur est lumineux grâce au toit translucide. Le plancher est antidérapant et équipés de points d'arrimage. Ces fourgons sont proposés en version 2 portes ou hayon et sous différentes dimensions. Les images proposées peuvent présenter des équipements optionnels.



Code	7260UBD750
EAN	5702623137969
MMA(kg)	750
Charge	375
Poids à vide	375
Dimensions interieur (cm)	260x130x150
Dimensions exterieur (cm)	378x174
Hauteur de chargement (mm)	620
Type de panneau latéral	Bois
Panneaux latéraux rabattables	Non
Panneau arrière rabattable	Non
Panneau avant rabattable	Non
Basculement	Non
Freins	Non
Type de jante	Acier
Dimension des pneus	145/80Rx13
Nombre d'écrous de roue	4
Nombre d'essieux	1
Prise - Adaptateur	13
Garde-boue	PVC
Type de Prise	Spiral
Crochets extérieurs	0
Anneaux d'arrimage intérieur	6
Roue Jockey	Oui
Prix	2478,51 €



ROUE POUR REMORQUE BRENDERUP

Code	Charge	Prix
100859	375	100,06 €



CATADIOPTRE 69X31.5MM BLANC

Code	Prix
105665	8,66 €



CATADIOPTRE 69X31.5MM JAUNE/ORANGE

Code	Prix
101579	8,66 €



FEU ARRIERE DROIT

Code	Prix
115300	26,35 €



FEU ARRIERE GAUCHE

Code	Prix
113761	26,35 €

Brenderup

Prix HTVA. Les photos, les prix et les textes ne sont pas contractuels.
Sous réserve d'erreurs d'impression.